

# Super Selenia 2009

**9,12 x 4,00 m. - 2 chambres - 4 à 6 personnes - 34,20 m<sup>2</sup>**

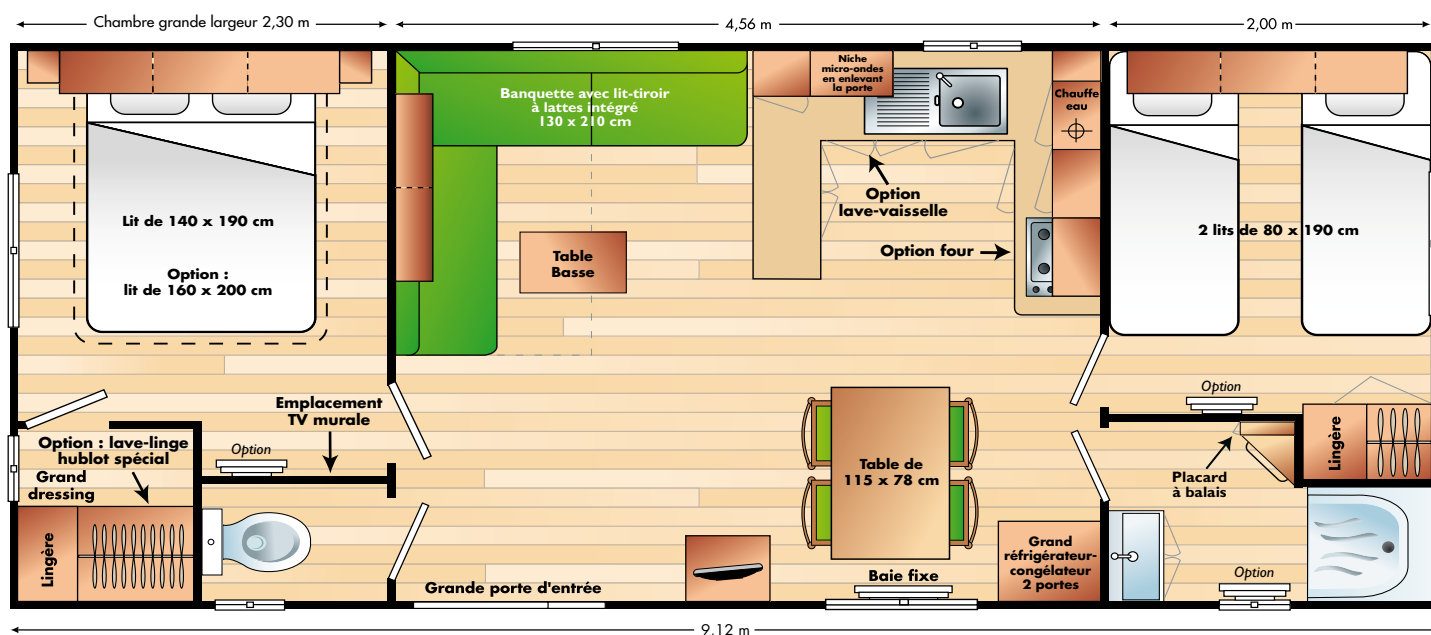


**Très grande chambre parents avec dressing - Séjour maxi-taille (4,56 m).**

■ **Dimensions** (hors tout, gouttières comprises) : **9,12 x 4 m.** ■ **Superficie** (occupation au sol) = **34,20 m<sup>2</sup>**

■ **Couchage** : **4 à 6 personnes**

■ **2 chambres + lit tiroir à lattes dans le séjour**

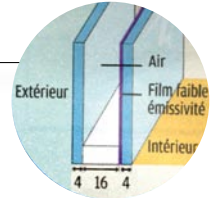



- Dimensions** (hors tout, gouttières comprises) : **9,12 x 4 m.**
- Superficie** (Long. x Larg ext. MH : 9,06 m x 3,78 m) = **34,20 m<sup>2</sup>**
- 2 chambres + lit tiroir à lattes dans le séjour**
- Couchage** : **4 à 6 personnes**

## ■ Construction - isolation

- Plancher "ISOTHERM" 64 mm avec isolation thermique renforcée de série (40 mm laine minérale) **Point fort IRM**
- Très grande rigidité uniforme du plancher grâce au châssis ultra résistant acier galvanisé et aux lambourdes bois de grande hauteur (165 mm) très rapprochées (tous les 45 cm) **Point fort IRM**
- Châssis "ISOPRO" d'IRM à installation rapide :
  - Calage facile : 8 points en périphérie + vérins de réglage intégrés **Point fort IRM**
  - Raccordement facile : réseau d'évacuation des eaux usées déjà installé par IRM **Point fort IRM**
  - Branchement facile : boîtier de raccordement électrique pré-installé. **Point fort IRM**
- Murs extérieurs (50 mm) avec isolation renforcée (polystyrène + isolant réfléchissant aluminisé) **Innovation IRM 2009**
- Toiture en panneaux tuiles acier galvanisé anti-corrosion avec isolation standard (50 mm de laine minérale)
- Fenêtres à projection avec double vitrage 4-16-4 faiblement émissif **Point fort IRM**
- Option Isolation renforcée : 120 mm laine minérale (toit)
- Convecteur électrique salon de 1 500 W, (en option : convecteur dans les chambres (1 500 W et 500 W) et la salle d'eau (500 W))
- Gouttières sur l'avant et sur l'arrière avec descentes de gouttières "invisibles" car intégrées dans les montants
- Bardage vinyle de type Canadien, résistant aux U.V. et aux intempéries, sans entretien.
- Chauffe-eau gaz à tirage naturel. Détendeur-inverseur propane bi-lyre.

Plancher "ISOTHERM 64"



## ■ Séjour (plafond rampant : 2,08 / 2,46 m)

- Banquette de séjour avec tissu traité anti-taches Teflon® et anti-moisissures Sanitized® avec lit tiroir à lattes intégré
- Meuble de rangement au-dessus de la banquette
- Table basse de salon
- Meuble TV à roulette.

## ■ Cuisine américaine

- Plaque gaz inox 4 feux (piézzo + thermocouples)
- Réfrigérateur-congélateur Candy 4\*\*\*\* deux portes, 215 l, Classe A
- Evier inox avec mitigeur équipé d'un réducteur de débit d'eau
- Tiroirs casseroliers et nombreux rangements
- Niche micro-ondes (en enlevant la porte)
- Option lave-vaisselle et/ou four gaz.



## ■ Coin repas séparé à côté de la baie fixe

- Table de repas rectangulaire avec 4 chaises en hêtre
- Coin repas bien dégagé de la porte d'entrée, face à la cuisine.

## ■ Grande chambre parents (2,30 m de large) **Point fort IRM**

- 1 lit 140 x 190 cm. (option grand lit 160 x 200 cm) **Point fort IRM**
- Matelas à suspension ressort biconique "Grand Confort", avec traitement anti-taches, anti-acarien, anti-microbien, anti-allergique et anti-moisissure,
- 2 chevets, 2 spots de lecture indépendants, 1 meuble pont en tête de lit,
- Grand dressing avec penderie, lingère et pré-raccordement lave-linge
- Option lave-linge hublot spécial faible profondeur dans le dressing




## ■ Chambre enfant

- 2 lits de 80 x 190 cm, matelas "Grand Confort" de qualité supérieure
- 1 chevet amovible, 3 rangements hauts, 1 penderie-lingère.

## ■ Salle d'eau et WC

- Cabine de douche thermoformée 80 x 80 cm avec porte en verre Sécurité
- Grand lavabo avec mitigeurs équipé d'un réducteur de débit d'eau
- Meuble étagère d'angle **Point fort IRM**
- Store enrouleur de série (intimité) **Point fort IRM**
- Chasse d'eau double débit (économique)



## 3 décorations intérieures au choix

avec portes intérieures de communication isoplanes, type bâtiment (coloris blanc)



"Rouge"



"Bleu"



"Orange" **NOUVEAUTÉ 2009**

## 5 coloris de volets au choix de série sur toutes les fenêtres

- bleu clair
- bleu foncé
- rouge basque
- vert clair
- vert foncé



## IRM répond à la norme «EN 1647» **Point fort IRM**

Tous les modèles IRM 2009 sont 100% conformes aux exigences de la norme européenne EN 1647 «Résidences mobiles - Exigences d'habitation relatives à la santé et à la sécurité».

## Options diverses (nous consulter pour tarif et délai) :

isolation renforcée toit, convecteurs supplémentaires, chauffe-eau sans veilleuse ou ventouse, hotte, four, store occultant / moustiquaire, etc.

Données et photos indicatives non contractuelles. IRM se réserve le droit de modifier ses produits à tout moment sans préavis. Les éléments de décoration, les micro-ondes et les télévisions ne sont pas fournis avec les résidences mobiles IRM.