

Super Vénus 2010

6,24 x 4 m - 2 chambres - 4 personnes - 22,90 m²



Isolation renforcée TOTALE (laine minérale) : toit (120 mm), murs (50 mm), plancher (64 mm)

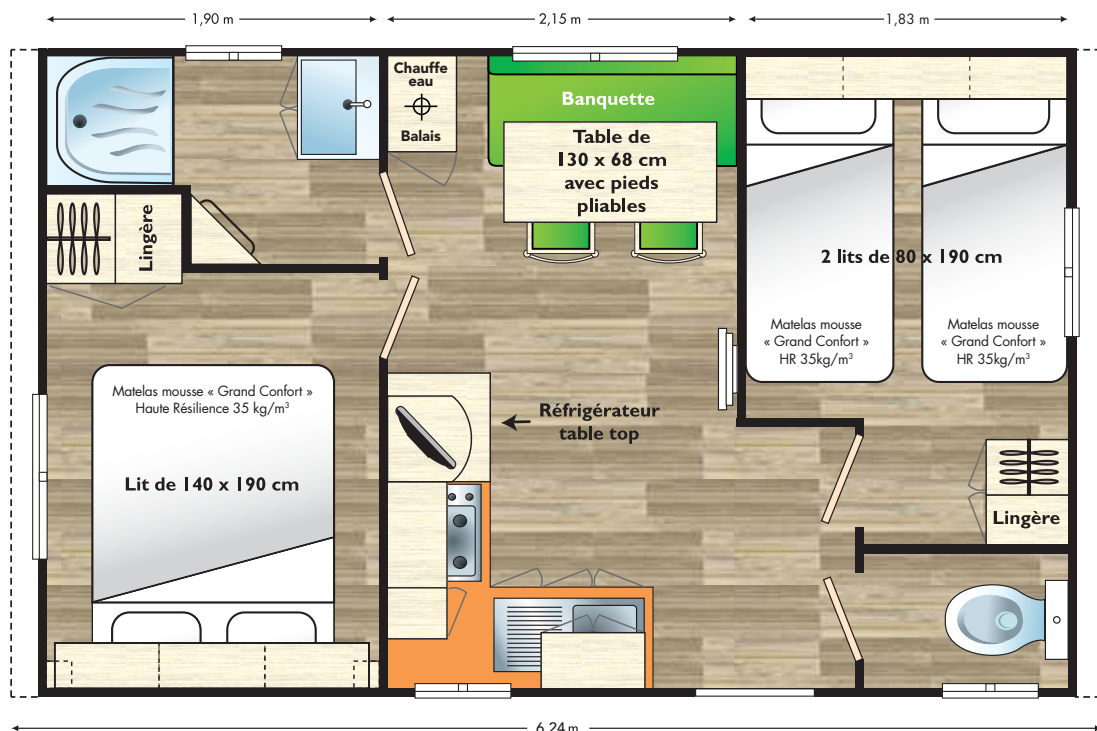
Matelas mousse « Grand Confort », Haute Résilience, 35 kg/m³

Fenêtres grande hauteur (+ 12 cm). Nouvelles décorations intérieures

■ **Dimensions** (hors tout, gouttières comprises) : 6,24 x 4 m. ■ **Superficie** (occupation au sol) = 22,90 m²

■ **Couchage** : 4 personnes

■ **2 chambres**

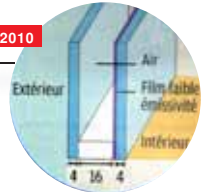
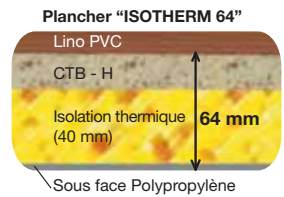


Super Vénus 2010

- Dimensions** (hors tout, gouttières comprises) : **6,24 x 4 m**
- Superficie** (Long. x Larg ext. MH : 6,06 m x 3,78 m) = **22,90 m²**
- 2 chambres**
- Couchage** : **4 personnes**

Construction - isolation

- Plancher "ISOTHERM" **64 mm avec isolation thermique renforcée de série** (40 mm laine minérale) **Point fort IRM**
- **Très grande rigidité uniforme** du plancher grâce au châssis **ultra résistant acier galvanisé** et aux lambourdes bois de grande hauteur (165 mm) très rapprochées (tous les 45 cm) **Point fort IRM**
- Châssis "ISOPRO" d'IRM à installation rapide :
 - **Calage facile** : 8 points en **périphérie + vérins de réglage intégrés** **Point fort IRM**
 - **Raccordement facile** : réseau d'évacuation des eaux usées déjà installé par IRM **Point fort IRM**
 - **Branchement facile** : boîtier de raccordement électrique pré-installé. **Point fort IRM**
- **Murs extérieurs (50 mm)** avec **isolation renforcée** (laine minérale) **Innovation IRM 2010**
- **Toiture** en panneaux tuiles acier galvanisé anti-corrosion avec **isolation renforcée** (120 mm de laine minérale) **Innovation IRM 2010**
- Fenêtres à projection avec **double vitrage 4-16-4 faiblement émissif** **Point fort IRM**
- Convecteur électrique salon de 1000 W, (en option : convecteur dans les chambres (500 W) et la salle d'eau (500 W))
- Gouttières sur l'avant et sur l'arrière avec **descentes de gouttières "invisibles" car intégrées dans les montants**
- Bardage vinyle de type Canadien, résistant aux U.V. et aux intempéries, sans entretien.
- Chauffe-eau gaz à tirage naturel. Détendeur-inverseur propane bi-lyre.
- **Ampoules à économie d'énergie**



Séjour (plafond rampant : 2,08 / 2,46 m)

- **Banquette de séjour avec tissu traité anti-taches Teflon® et anti-moisissures Sanitized®**
- Table de repas rectangulaire avec pieds pliables
- 2 chaises en hêtre recouvertes de skaï
- Placard du chauffe-eau aménagé en placard à balais




Cuisine en "L"

- Plaque gaz inox 4 feux (piézzo + thermocouples)
- Réfrigérateur Candy, 117 l, avec freezer 2** spécial surgelé **Classe A (de faible consommation électrique)**
- Emplacement micro-ondes
- Evier inox avec mitigeur **équipé d'un réducteur de débit d'eau**
- **Tiroirs casseroles** et nombreux rangements

Chambre parents (1,90 m de large)

- 1 lit 140 x 190 cm
- **Matelas mousse, « Grand Confort », Haute Résilience 35 kg/m³** avec traitement anti-taches, anti-acarien, anti-microbien, anti-allergique et anti-moisissure
- 2 chevets, 2 spots de lecture indépendants, **1 meuble pont en tête de lit**,
- **1 véritable penderie lingère, double porte, grande capacité.**



Chambre enfants

- 2 lits de 80 x 190 cm, matelas "Grand Confort" de qualité supérieure
- 1 chevet amovible, **3 rangements hauts**, 1 penderie-lingère

Salle d'eau et WC

- Cabine de douche thermoformée 80 x 80 cm avec porte en verre Sécurité
- Grand lavabo avec mitigeur **équipé d'un réducteur de débit d'eau**
- **Meuble étagère d'angle** **Point fort IRM**
- **Store enrouleur de série (intimité)** **Point fort IRM**
- **Chasse d'eau double débit (économique)**



3 décorations intérieures au choix

avec portes intérieures de communication isoplans, type bâtiment



"Rouge" NOUVEAUTÉ 2010



"Bleu" NOUVEAUTÉ 2010



"Orange"

6 coloris de volets décoratifs au choix de série sur toutes les fenêtres

- bleu clair (motif Z)
- bleu foncé (motif Z)
- rouge basque (motif Z)
- vert clair (motif Z)
- vert foncé (motif Z)
- blanc (motif persienne)



IRM répond à la norme «EN 1647» **Point fort IRM**

Tous les modèles IRM 2010 sont 100% conformes aux exigences de la norme européenne EN 1647 «Résidences mobiles - Exigences d'habitation relatives à la santé et à la sécurité».

Options diverses (nous consulter pour tarif et délai) :

convecteurs supplémentaires, chauffe-eau sans veilleuse ou ventouse, bardage et toit de couleur, hotte, four, store occultant / moustiquaire, etc.